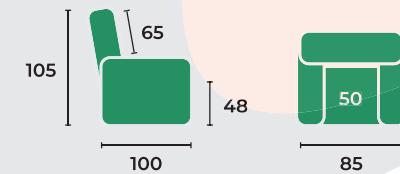


top  utacas

Aloe



Aloe



Observaciones
Medidas en centímetros con ± 5 cm de margen



Estructura

en madera de pino gallego de 1ª calidad con tableros de partículas




Bastidor

asiento con muelle Zig-Zag y plancha de fibras termofijadas



Respaldo

reforzado con cincha de 60 mm, relleno de fibra hueca conjugada siliconada super suave de máximo confort, antialérgica y antiácaros



Brazos

rellenos de espuma de poliuretano super suave, recubiertos de fibra de máximo confort



Asiento

relleno de espuma de poliuretano de alta densidad, recubierto de fibra de máximo confort



Desenfundable

asiento, respaldo y brazos desenfundables mediante cremalleras de PVC



Mecanismo



palanca manual reclinable



palanca americana reclinable



palanca balancín



eléctrico 1 motor reclinable



eléctrico 1 motor reclinable gravedad Zero con extensible en el piecero



eléctrico power lift 1 motor elevador reclinable (opcional 2 motores)



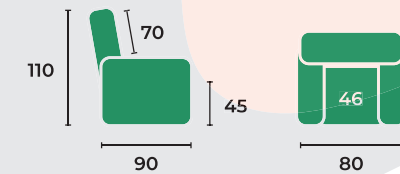
opcional plato giratorio-balancín (solo sistema palanca o eléctrico)

top  utacas

Bambú



Bambú



Observaciones
Medidas en centímetros con ± 5 cm de margen



Estructura

en madera de pino gallego de 1ª calidad con tableros de partículas



Bastidor

asiento con muelle Zig-Zag y plancha de fibras termofijadas



Respaldo

reforzado con cincha de 60 mm, relleno de fibra hueca conjugada siliconada super suave de máximo confort, antialérgica y antiácaros



Brazos

rellenos de espuma de poliuretano super suave, recubiertos de fibra de máximo confort



Asiento

relleno de espuma de poliuretano de alta densidad, recubierto de fibra de máximo confort



Desenfundable

asiento, respaldo y brazos desenfundables mediante cremalleras de PVC



Mecanismo



palanca manual reclinable



palanca americana reclinable



palanca balancín



eléctrico 1 motor reclinable



eléctrico 1 motor reclinable gravedad Zero con extensible en el piecero



eléctrico power lift 1 motor elevador reclinable (opcional 2 motores)



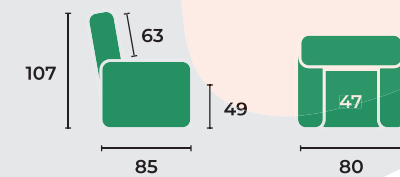
opcional plato giratorio-balancín (solo sistema palanca o eléctrico)

top  utacas

Cedro



Cedro



Observaciones

Medidas en centímetros con ± 5 cm de margen



Estructura

en madera de pino gallego de 1ª calidad con tableros de partículas




Bastidor

asiento con muelle Zig-Zag y plancha de fibras termofijadas



Respaldo

reforzado con cincha de 60 mm, relleno de fibra hueca conjugada siliconada super suave de máximo confort, antialérgica y antiácaros



Brazos

rellenos de espuma de poliuretano super suave, recubiertos de fibra de máximo confort



Asiento

relleno de espuma de poliuretano de alta densidad, recubierto de fibra de máximo confort



Desenfundable

asiento, respaldo y brazos desenfundables mediante cremalleras de PVC



Mecanismo



palanca manual reclinable



palanca americana reclinable



palanca balancín



eléctrico 1 motor reclinable



eléctrico 1 motor reclinable gravedad Zero con extensible en el piecero



eléctrico power lift 1 motor elevador reclinable (opcional 2 motores)



opcional plato giratorio-balancín (solo sistema palanca o eléctrico)

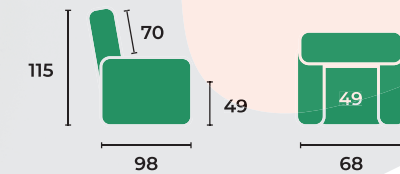


top  utacas

Dalia



Dalia



Observaciones
Medidas en centímetros con ± 5 cm de margen



Estructura

en madera de pino gallego de 1ª calidad con tableros de partículas



Bastidor

asiento con muelle Zig-Zag y plancha de fibras termofijadas



Respaldo

reforzado con cincha de 60 mm, relleno de fibra hueca conjugada siliconada super suave de máximo confort, antialérgica y antiácaros



Brazos

rellenos de espuma de poliuretano super suave, recubiertos de fibra de máximo confort



Asiento

relleno de espuma de poliuretano de alta densidad, recubierto de fibra de máximo confort



Desenfundable

asiento, respaldo y brazos desenfundables mediante cremalleras de PVC



Mecanismo



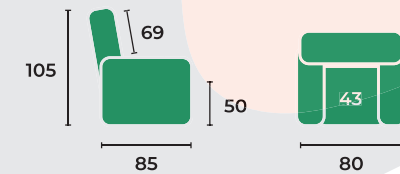
con carro de desplazamiento eléctrico power lift 1 motor elevador reclinable (opcional 2 motores)

top  utacas

Eneldo



Eneldo



Observaciones
Medidas en centímetros con ± 5 cm de margen



Estructura

en madera de pino gallego de 1ª calidad con tableros de partículas



Bastidor

asiento con muelle Zig-Zag y plancha de fibras termofijadas



Respaldo

reforzado con cincha de 60 mm, relleno de fibra hueca conjugada siliconada super suave de máximo confort, antialérgica y antiácaros



Brazos

rellenos de espuma de poliuretano super suave, recubiertos de fibra de máximo confort



Asiento

relleno de espuma de poliuretano de alta densidad, recubierto de fibra de máximo confort



Desenfundable

asiento, respaldo y brazos desenfundables mediante cremalleras de PVC



Mecanismo



palanca manual reclinable



palanca americana reclinable



palanca balancín



eléctrico 1 motor reclinable



eléctrico 1 motor reclinable gravedad Zero con extensible en el piecero



eléctrico power lift 1 motor elevador reclinable (opcional 2 motores)



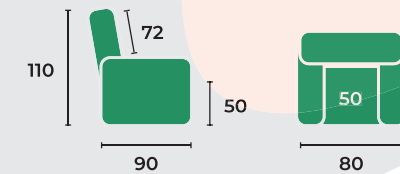
opcional plato giratorio-balancín (solo sistema palanca o eléctrico)

top  utacas

Hiedra



Hiedra



Observaciones
Medidas en centímetros con ± 5 cm de margen



Estructura

en madera de pino gallego de 1ª calidad con tableros de partículas



Bastidor

asiento con muelle Zig-Zag y plancha de fibras termofijadas



Respaldo

reforzado con cincha de 60 mm, relleno de fibra hueca conjugada siliconada super suave de máximo confort, antialérgica y antiácaros



Brazos

rellenos de espuma de poliuretano super suave, recubiertos de fibra de máximo confort



Asiento

relleno de espuma de poliuretano de alta densidad, recubierto de fibra de máximo confort



Desenfundable

asiento, respaldo y brazos desenfundables mediante cremalleras de PVC



Mecanismo



palanca manual reclinable



palanca americana reclinable



palanca balancín



eléctrico 1 motor reclinable



eléctrico 1 motor reclinable gravedad Zero con extensible en el piecero



eléctrico power lift 1 motor elevador reclinable (opcional 2 motores)



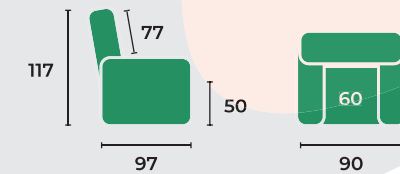

opcional plato giratorio-balancín (solo sistema palanca o eléctrico)

top  utacas

Hiedra XL



Hiedra XL



Observaciones
Medidas en centímetros con ± 5 cm de margen



Estructura

en madera de pino gallego de 1ª calidad con tableros de partículas




Bastidor

asiento con muelle Zig-Zag y plancha de fibras termofijadas



Respaldo

reforzado con cincha de 60 mm, relleno de fibra hueca conjugada siliconada super suave de máximo confort, antialérgica y antiácaros



Brazos

rellenos de espuma de poliuretano super suave, recubiertos de fibra de máximo confort



Asiento

relleno de espuma de poliuretano de alta densidad, recubierto de fibra de máximo confort



Desenfundable

asiento, respaldo y brazos desenfundables mediante cremalleras de PVC



Mecanismo



palanca manual
reclinable



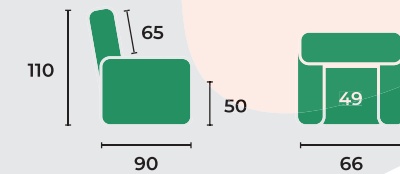

eléctrico
1 motor
reclinable

topbutacas

Jara



Jara



Observaciones
Medidas en centímetros con ± 5 cm de margen



Estructura

en madera de pino gallego de 1ª calidad con tableros de partículas



Bastidor

asiento con muelle Zig-Zag y plancha de fibras termofijadas



Respaldo

reforzado con cincha de 60 mm, relleno de fibra hueca conjugada siliconada super suave de máximo confort, antialérgica y antiácaros



Asiento

relleno de espuma de poliuretano de alta densidad, recubierto de fibra de máximo confort



Desenfundable

asiento y respaldo desenfundables mediante cremalleras de PVC



Mecanismo



palanca manual reclinable



eléctrico 1 motor reclinable



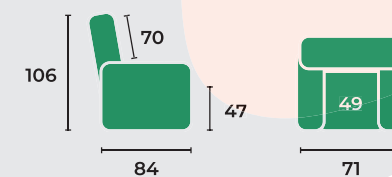
eléctrico power lift 1 motor elevador reclinable (opcional 2 motores)

top  utacas

Lirio



Lirio



Observaciones
Medidas en centímetros con ± 5 cm de margen



Estructura

en madera de pino gallego de 1ª calidad con tableros de partículas



Bastidor

asiento con muelle Zig-Zag y plancha de fibras termofijadas



Respaldo

reforzado con cincha de 60 mm. integrado relleno de espuma de poliuretano de alta densidad



Brazos

fundas protectoras



Asiento

relleno de espuma de poliuretano de alta densidad, recubierto de fibra de máximo confort



empuje manual
reclinable



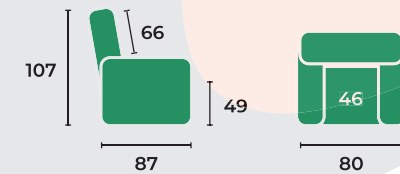
eléctrico
1 motor
reclinable

top  utacas

Malva



Malva



Observaciones
Medidas en centímetros con ± 5 cm de margen



Estructura

en madera de pino gallego de 1ª calidad con tableros de partículas




Bastidor

asiento con muelle Zig-Zag y plancha de fibras termofijadas



Respaldo

reforzado con cincha de 60 mm, relleno de fibra hueca conjugada siliconada super suave de máximo confort, antialérgica y antiácaros



Brazos

rellenos de espuma de poliuretano super suave, recubiertos de fibra de máximo confort



Asiento

relleno de espuma de poliuretano de alta densidad, recubierto de fibra de máximo confort



Desenfundable

asiento, respaldo y brazos desenfundables mediante cremalleras de PVC



Mecanismo



palanca manual reclinable



palanca americana reclinable



palanca balancín



eléctrico 1 motor reclinable



eléctrico 1 motor reclinable gravedad Zero con extensible en el piecero



eléctrico power lift 1 motor elevador reclinable (opcional 2 motores)



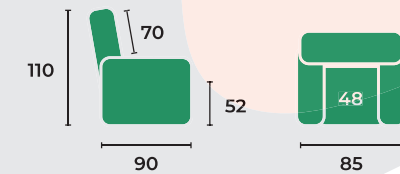

opcional plato giratorio-balancín (solo sistema palanca o eléctrico)

top  utacas

Olivo



Olivo



Observaciones
Medidas en centímetros con ± 5 cm de margen



Estructura

en madera de pino gallego de 1ª calidad con tableros de partículas



Bastidor

asiento con muelle Zig-Zag y plancha de fibras termofijadas




Respaldo

reforzado con cincha de 60 mm, relleno de fibra hueca conjugada siliconada super suave de máximo confort, antialérgica y antiácaros



Brazos

rellenos de espuma de poliuretano super suave, recubiertos de fibra de máximo confort



Cabezal

reclinable manual



Asiento

relleno de espuma de poliuretano de alta densidad, recubierto de fibra de máximo confort



Desenfundable

asiento, respaldo y brazos desenfundables mediante cremalleras de PVC



Mecanismo



palanca manual reclinable



palanca americana reclinable



palanca balancín



eléctrico 1 motor reclinable



eléctrico 1 motor reclinable gravedad Zero con extensible en el piecero



eléctrico power lift 1 motor elevador reclinable (opcional 2 motores)



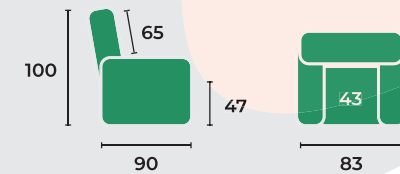
opcional plato giratorio-balancín (solo sistema palanca o eléctrico)

top  utacas

Salvia



Salvia



Observaciones
Medidas en centímetros con ± 5 cm de margen



Estructura

en madera de pino gallego de 1ª calidad con tableros de partículas



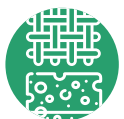
Bastidor

asiento con muelle Zig-Zag y plancha de fibras termofijadas



Respaldo

reforzado con cincha de 60 mm, relleno de fibra hueca conjugada siliconada super suave de máximo confort, antialérgica y antiácaros



Brazos

rellenos de espuma de poliuretano super suave, recubiertos de fibra de máximo confort



Asiento

relleno de espuma de poliuretano de alta densidad, recubierto de fibra de máximo confort



Desenfundable

asiento, respaldo y brazos desenfundables mediante cremalleras de PVC



Mecanismo



palanca manual reclinable



palanca americana reclinable



palanca balancín



eléctrico 1 motor reclinable



eléctrico 1 motor reclinable gravedad Zero con extensible en el piecero



eléctrico power lift 1 motor elevador reclinable (opcional 2 motores)



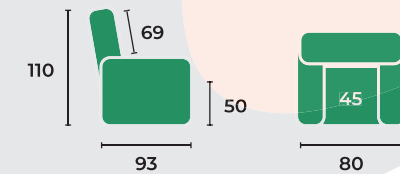
opcional plato giratorio-balancín (solo sistema palanca o eléctrico)

top  utacas

Sauco



Sauco



Observaciones
Medidas en centímetros con ± 5 cm de margen



Estructura

en madera de pino gallego de 1ª calidad con tableros de partículas



Bastidor

asiento con muelle Zig-Zag y plancha de fibras termofijadas



Respaldo

reforzado con cincha de 60 mm, relleno de fibra hueca conjugada siliconada super suave de máximo confort, antialérgica y antiácaros



Brazos

rellenos de espuma de poliuretano super suave, recubiertos de fibra de máximo confort



Asiento

relleno de espuma de poliuretano de alta densidad, recubierto de fibra de máximo confort



Desenfundable

asiento, respaldo y brazos desenfundables mediante cremalleras de PVC



Mecanismo



palanca manual reclinable



palanca americana reclinable



palanca balancín



eléctrico 1 motor reclinable



eléctrico 1 motor reclinable gravedad Zero con extensible en el piecero



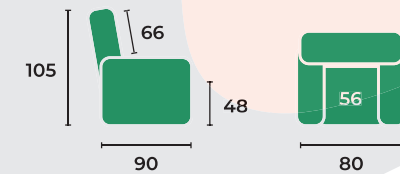
eléctrico power lift 1 motor elevador reclinable (opcional 2 motores)



opcional plato giratorio-balancín (solo sistema palanca o eléctrico)



Silena



Observaciones
Medidas en centímetros con ± 5 cm de margen



Estructura

en madera de pino gallego de 1ª calidad con tableros de partículas



Bastidor

asiento con muelle Zig-Zag y plancha de fibras termofijadas



Respaldo

reforzado con cincha de 60 mm, relleno de fibra hueca conjugada siliconada super suave de máximo confort, antialérgica y antiácaros



Asiento

relleno de espuma de poliuretano de alta densidad, recubierto de fibra de máximo confort



Desenfundable

asiento y respaldo desenfundables mediante cremalleras de PVC



Mecanismo



palanca manual reclinable



palanca americana reclinable



palanca balancín



eléctrico 1 motor reclinable



eléctrico 1 motor reclinable gravedad Zero con extensible en el piecero



eléctrico power lift 1 motor elevador reclinable (opcional 2 motores)



opcional plato giratorio-balancín (solo sistema palanca o eléctrico)