



# Oporto

## Chaisse longue

alto	ancho	fondo
105 cm	270 cm	85 / 155 cm

### Características Técnicas:

- \* Madera Pino Maciza.
- \* Pata aluminio y costura vista decorativa.
- \* Espuma de 30kg. de densidad.
- \* Respaldo y brazos de fibra 100% hueca.
- \* Respaldo, brazos, y cojines desenfundables.



# Niza

## 3+2 plazas

	alto	ancho	fondo
3 plazas	100 cm	200 cm	90 cm
2 plazas	100 cm	180 cm	90 cm

### Características Técnicas:

- \* Armazón de pino aglomerado.
- \* Asientos de cinta de nea con goma de 30kg.
- \* Respaldos y brazos de fibra hueca siliconada.
- \* Respaldos, brazos, y cojines de asiento desenfundables.
- \* Extraíble + reclinable.
- \* Sofá de 3 plazas lleva 1 puff. Sofá de 2 plazas lleva 1 puff.



ASIENTOS EXTRAIBLES  
RESPALDOS RECLINABLES



# Venecia

Conjunto 3+2 plz

alto	ancho	fondo
105 cm	195/170 cm	95 cm

### Características Técnicas:

- \* Armazón de pino aglomerado.
- \* Asientos de cinta de nea con goma de 30kg.
- \* Respaldos y brazos rellenos de fibra hueca siliconada.
- \* Asientos Extraíbles.
- \* Respaldos Reclinables.
- \* Respaldos, brazos, y cojines de asiento desenfundables.



# Niza

chaisnelonge

**alto**

100 cm

**ancho**

2<sup>7</sup>5 cm

**fondo**

90/175 cm

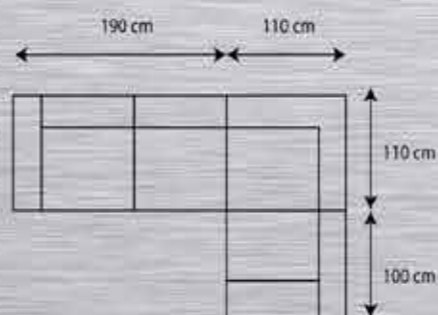
## Características Técnicas:

- \* Armazón de pino aglomerado.
- \* Asientos de cinta de nea con goma de 30kg.
- \* Respaldos y brazos de fibra hueca siliconada.
- \* Respaldos, brazos, y cojines de asiento desenfundables.
- \* Arcón + extraíble + reclinable.



# Roma

## rinconera



alto	ancho	fondo
100 cm	300 cm	210 cm

### Características Técnicas:

- \* Armazón de pino aglomerado.
- \* Asientos de cinta de nea con goma de 30kg.
- \* Respaldos y brazos de fibra hueca siliconada.
- \* Respaldos, brazos, y cojines de asiento desenfundables.
- \* Extraíble + reclinable.
- \* Patas de aluminio.



# Mónaco

## chaiselonge

alto	ancho	fondo
100 cm	2 75 cm	90/175 cm

### Características Técnicas:

- \* Armazón de pino aglomerado.
- \* Asientos de cinta de nea con goma de 25kg.
- \* Respaldos y brazos de fibra hueca siliconada.
- \* Asientos Extraíbles (excepto módulo pouff).
- \* Respaldos reclinables.
- \* Respaldos, brazos, y cojines de asiento desenfundables.
- \* 4 pouff



# Venecia chaiselonge

alto	ancho	fondo
105 cm	290 cm	160/95 cm

## Características Técnicas:

- \* Armazón de pino aglomerado.
- \* Asientos de cinta de nea con goma de 30kg.
- \* Respaldos y brazos de fibra hueca siliconada.
- \* Respaldos, brazos, y cojines de asiento desenfundables.
- \* 2 puff + arcón + extraíble + reclinable.



# Oporto

Conjunto 3+2 plz

alto	ancho	fondo
100 cm	195/165 cm	85 cm

Características Técnicas:

- \* Armazón de pino aglomerado.
- \* Asientos de cinta de nea con goma de 28kg.
- \* Respaldos rellenos de fibra hueca siliconada.
- \* Respaldos, brazos, y cojines de asiento desenfundables.



# Praga

Chaisse longue

alto	ancho	fondo
105 cm	285 cm	160/95 cm

#### Características Técnicas:

- \* Armazón de pino aglomerado.
- \* Asientos de cinta de nea con goma de 26kg.
- \* Respaldos y brazos de fibra hueca siliconada.
- \* Respaldos, brazos, y cojines de asiento desenfundables.
- \* 2 puff + arcón + extraíble + reclinable.



# Askona

Chaisse longue

alto	ancho	fondo
100 cm	290 cm	110/150 cm

## Características Técnicas:

- \* Madera Pino Maciza.
- \* Carros extraíbles con apoyo al suelo.
- \* Brazos con arcón.
- \* Pata alta de 13,5.
- \* Espuma 30 kg de densidad.
- \* Respaldos 100% fibra hueca.
- \* Respaldos, brazos, y cojines desenfundables.
- \* Respaldos reclinables.



# Askona

Sofá 3 plazas  
(3 asientos)

alto	ancho	fondo
110 cm	290 cm	110 cm

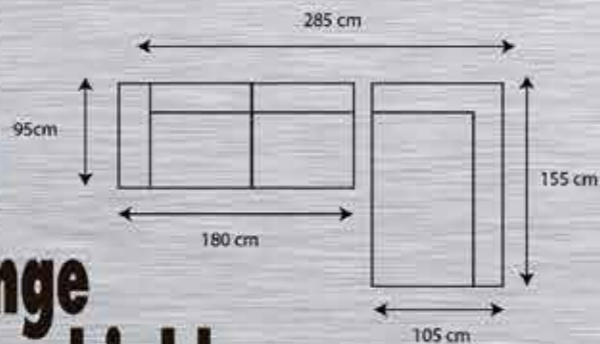
### Características Técnicas:

- \* Madera Pino Maciza.
- \* Extraíbles de carro con apoyo al suelo.
- \* Brazos con arcón.
- \* Pata alta de 13,5.
- \* Espuma 30 kg de densidad.
- \* Respaldos 100% fibra hueca.
- \* Respaldos, brazos, y cojines desenfundables.
- \* Respaldos reclinables.



# Milan

chaisnelonge  
brazos intercambiables



alto	ancho	fondo
100 cm	285 cm	155 cm

### Características Técnicas:

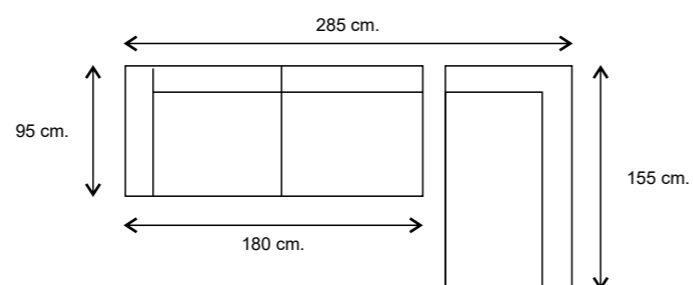
- \* Armazón de pino aglomerado.
- \* Asientos extraíbles.
- \* Respaldos reclinables.
- \* Espuma de 28kg.
- \* Arcón + 2 puffs + patas de aluminio.
- \* Costuras de decoración.
- \* Respaldos y brazos de fibra hueca siliconada.
- \* Respaldos, brazos, y cojines de asiento desenfundables.



Emilio Barcelona  
Fotografía

# Lyon

chaiselonge  
brazos intercambiables



**alto**  
100 cm.

**ancho**  
285 cm.

**fondo**  
95/155 cm.

#### Características Técnicas:

- \* Armazón de pino aglomerado.
- \* Asientos extraíbles.
- \* Respaldos reclinables.
- \* Espuma de 26 kg.
- \* Patas de aluminio + 2 puffs.
- \* Respaldos, brazo, y cojines de asiento desenfundables.
- \* Brazos intercambiables.
- \* Respaldos y brazos rellenos de fibra hueca



# Berlín

Sofá carro

alto	ancho	fondo
100 cm	270 cm	95/150 cm

### Características Técnicas:

- \* Madera Pino Maciza.
- \* Carros Extraíble y Respaldos Reclinables.
- \* Pata aluminio y costura decoración.
- \* Espuma 30 Kilos de densidad.
- \* Respaldos y Brazos Fibra 100% hueca.
- \* Respaldos, brazos y asientos desfundables.

# Londres

*Chaisse longue*

S<sup>P</sup>15

